

ОТЧЕТ О ФИНАНСОВЫХ РЕЗУЛЬТАТАХ ДЕЯТЕЛЬНОСТИ УЧРЕЖДЕНИЯ

на 1 января 2025 г.


Учреждение МАУДО "ЦДОД "ДАР"
 Обособленное подразделение Кунгурский МО
 Учредитель УПРАВЛЕНИЕ ОБРАЗОВАНИЯ АДМИНИСТРАЦИИ КУНГУРСКОГО МУНИЦИПАЛЬНОГО ОКРУГА ПЕРМСКОГО КРАЯ
 Наименование органа, осуществляющего полномочия учредителя
 Периодичность: годовая
 Единица измерения: руб.

Форма по ОКУД	КОДЫ
Дата	0503721
по ОКПО	01.01.2025
ИНН	48859045
	5918219148
по ОКТМО	57530000
по ОКПО	02113613
ИНН	5917101200
Глава по БК	707
по ОКЕИ	383

Наименование показателя	Код строки	Код аналитики	Деятельность с целевыми средствами	Деятельность по государственному заданию	Приносящая доход деятельность	Итого
1	2	3	4	5	6	7
Доходы	010	100	4 655 964,21	64 141 582,00	1 760 776,81	70 558 323,02
в том числе:						
Доходы от операционной аренды		121	-	-	250 589,76	250 589,76
Доходы от оказания платных услуг (работ)		131	-	70 029 800,00	1 053 367,50	71 083 167,50
Доходы по условным арендным платежам		135	-	-	99 059,55	99 059,55
Поступления текущего характера бюджетным и автономным учреждениям от сектора государственного управления		152	4 655 964,21	-	-	4 655 964,21
Поступления текущего характера от иных резидентов (за исключением сектора государственного управления и организаций государственного сектора)		155	-	-	312 400,00	312 400,00
Доходы от выбытия активов		172	-	-5 921 666,00	-	-5 921 666,00
Чрезвычайные доходы от операций с активами		173	-	-	330,00	330,00
Безвозмездные неденежные поступления капитального характера от сектора государственного управления и организаций государственного сектора		195	-	33 448,00	-	33 448,00
Безвозмездные неденежные поступления капитального характера от физических лиц		197	-	-	45 030,00	45 030,00
Расходы	150	200	3 591 385,10	70 068 868,59	1 337 665,58	74 997 919,27
в том числе:						
Заработная плата		211	-	47 381 733,72	-	47 381 733,72
Прочие несоциальные выплаты персоналу в денежной форме		212	20 300,00	-	10 400,00	30 700,00
Начисления на выплаты по оплате труда		213	-	14 306 056,59	-	14 306 056,59
Прочие несоциальные выплаты персоналу в натуральной форме		214	470 533,92	-	-	470 533,92
Услуги связи		221	1 500,00	114 211,24	-	115 711,24
Транспортные услуги		222	411 900,00	-	-	411 900,00
Коммунальные услуги		223	-	2 356 952,18	83 059,55	2 440 011,73
Арендная плата за пользование имуществом (за исключением земельных участков и других обособленных природных объектов)		224	-	19 800,00	-	19 800,00
Работы, услуги по содержанию имущества		225	539 717,18	3 157 353,52	128 961,30	3 824 032,00
Прочие работы, услуги		226	670 777,30	530 975,55	430 417,07	1 632 169,92
Страхование		227	-	30 102,97	-	30 102,97
Безвозмездные перечисления (передачи) текущего характера сектора государственного управления		241	-	-	399 885,81	399 885,81
Пенсии, пособия, выплачиваемые работодателями, нанимателями бывшим работникам в денежной форме		264	-	2 271,54	-	2 271,54
Пособия по социальной помощи, выплачиваемые работодателями, нанимателями бывшим работникам в натуральной форме		265	232 220,14	-	-	232 220,14
Социальные пособия и компенсации персоналу в денежной форме		266	-	223 102,21	-	223 102,21
Амортизация		271	-	1 401 074,07	150 025,56	1 551 099,63
Расходование материальных запасов		272	1 234 436,56	436 971,00	136 916,29	1 808 323,85
Налоги, пошлины и сборы		291	-	108 264,00	-	108 264,00
Иные выплаты текущего характера физическим лицам		296	10 000,00	-	-	10 000,00
Чистый операционный результат (стр. 301 - стр. 302); (стр. 310 + стр. 410)	300		1 064 579,11	-5 927 286,59	416 738,23	-4 445 969,25
Операционный результат до налогообложения (стр. 010 - стр. 150)	301		1 064 579,11	-5 927 286,59	423 111,23	-4 439 596,25
Налог на прибыль	302		-	-	6 373,00	6 373,00
Операции с нефинансовыми активами (стр. 320 + стр. 330 + стр. 350 + стр. 360 + стр. 370 + стр. 380 + стр. 390 + стр. 395 + стр. 400)	310		-57 138,90	-224 638,57	359 934,44	78 156,97
Чистое поступление основных средств	320		-	-265 454,00	89 878,44	-175 575,56
в том числе:						
увеличение стоимости основных средств	321	310	1 102 172,07	6 297 629,11	239 904,00	7 639 705,18
уменьшение стоимости основных средств	322	41X	1 102 172,07	6 563 083,11	150 025,56	7 815 280,74
Чистое поступление нематериальных активов	330		-	-	-	-
в том числе:						
увеличение стоимости нематериальных активов	331	320	-	-	-	-
уменьшение стоимости нематериальных активов	332	42X	-	-	-	-
Чистое поступление непроизведенных активов	350		-	-	-	-
в том числе:						
увеличение стоимости непроизведенных активов	351	330	-	-	-	-
уменьшение стоимости непроизведенных активов	352	43X	-	-	-	-
Чистое поступление материальных запасов	360		-57 138,90	44 527,54	270 056,00	257 444,64
в том числе:						
увеличение стоимости материальных запасов	361	340	1 214 469,73	481 498,54	452 897,79	2 148 866,06
из них:						
Увеличение стоимости материальных запасов для целей капитальных		347	-	-	38 532,46	38 532,46
уменьшение стоимости материальных запасов	362	440	1 271 608,63	436 971,00	182 841,79	1 891 421,42
из них:						
Уменьшение стоимости материальных запасов для целей капитальных		447	37 172,07	-	3 838,00	41 010,07
Чистое поступление прав пользования	370		-	-	-	-
в том числе:						
увеличение стоимости прав пользования	371	35X	-	19 800,00	-	19 800,00
уменьшение стоимости прав пользования	372	45X	-	19 800,00	-	19 800,00
Чистое поступление биологических активов	380		-	-	-	-
в том числе:						
увеличение стоимости биологических активов	381	360	-	-	-	-
уменьшение стоимости биологических активов	382	46X	-	-	-	-
Чистое изменение затрат на изготовление готовой продукции (работ, услуг)	390		-	-	-	-
в том числе:						
увеличение затрат	391	x	-	69 927 156,59	891 749,77	70 818 906,36
уменьшение затрат	392	x	-	69 927 156,59	891 749,77	70 818 906,36
Чистое изменение затрат на биотрансформацию	395		-	-	-	-
в том числе:						
увеличение затрат	396	x	-	-	-	-
уменьшение затрат	397	x	-	-	-	-
Расходы будущих периодов	400	x	-	-3 712,11	-	-3 712,11
Операции с финансовыми активами и обязательствами (стр. 420 - стр. 510)	410		1 121 718,01	-5 702 648,02	58 803,79	-4 524 126,22
Операции с финансовыми активами (стр. 430 + стр. 440 + стр. 450 + стр. 460 + стр. 470 + стр. 480)	420		2 432 966,58	124 470 292,40	35 921,31	126 939 180,29
Чистое поступление денежных средств и их эквивалентов	430		-283 937,38	905 758,82	76 854,06	698 675,50
в том числе:						
поступление денежных средств и их эквивалентов	431	510	4 515 613,40	70 065 170,75	1 708 008,30	78 288 792,45
выбытие денежных средств и их эквивалентов	432	610	4 799 550,78	69 159 411,93	1 631 154,24	75 590 116,95
Чистое поступление ценных бумаг, кроме акций	440		-	-	-	-
в том числе:						
увеличение стоимости ценных бумаг, кроме акций и иных финансовых	441	520	-	-	-	-
уменьшение стоимости ценных бумаг, кроме акций и иных финансовых	442	620	-	-	-	-
Чистое поступление акций и иных финансовых инструментов	450		-	-	-	-
в том числе:						
увеличение стоимости акций и иных финансовых инструментов	451	530	-	-	-	-
уменьшение стоимости акций и иных финансовых инструментов	452	630	-	-	-	-
Чистое предоставление займов (ссуд)	460		-	-	-	-
в том числе:						
увеличение задолженности по предоставленным займам (ссудам)	461	540	-	-	-	-
уменьшение задолженности по предоставленным займам (ссудам)	462	640	-	-	-	-
Чистое поступление иных финансовых активов	470		-	-	-	-
в том числе:						

увеличение стоимости иных финансовых активов	471	550	-	-	-	-
уменьшение стоимости иных финансовых активов	472	650	-	-	-	-
Чистое увеличение дебиторской задолженности	480		2 716 903,96	123 564 533,56	-40 932,75	126 240 504,79
в том числе:						
увеличение дебиторской задолженности	481	560	8 085 691,11	202 963 652,80	1 816 800,37	212 866 144,28
уменьшение дебиторской задолженности	482	660	5 368 787,15	79 399 119,22	1 857 733,12	86 625 639,49
Операции с обязательствами (стр. 520 + стр. 530 + стр. 540 + стр. 550 + стр. 560)	510		1 311 248,57	130 172 940,42	-20 882,48	131 463 306,51
Чистое увеличение задолженности по внутренним привлеченным займам	520		-	-	-	-
в том числе:						
увеличение задолженности по внутренним привлеченным займам	521	710	-	-	-	-
уменьшение задолженности по внутренним привлеченным займам	522	810	-	-	-	-
Чистое увеличение задолженности по внешним привлеченным займам	530		-	-	-	-
в том числе:						
увеличение задолженности по внешним привлеченным займам	531	720	-	-	-	-
уменьшение задолженности по внешним привлеченным займам	532	820	-	-	-	-
Чистое увеличение прочей кредиторской задолженности	540		-1 405 655,39	1 078 952,54	-	-326 702,85
в том числе:						
увеличение прочей кредиторской задолженности	541	730	4 456 940,97	96 838 137,62	1 714 378,85	103 009 457,44
уменьшение прочей кредиторской задолженности	542	830	5 862 596,36	95 759 185,08	1 714 378,85	103 338 160,29
Чистое изменение доходов будущих периодов	550	x	2 716 903,96	129 429 600,00	-20 882,48	132 125 621,48
Чистое изменение резервов предстоящих расходов	560	x	-	-335 612,12	-	-335 612,12


Руководитель



Т.Б. Пушкарёва

(расшифровка подписи)

Главный бухгалтер



Н.П. Смирнягина

(расшифровка подписи)

Централизованная бухгалтерия


МКУ "ЦБУ", ОГРН 1185958064820, ИНН 5917004830 КПП 591701001, 617470 Пермский край, г. Кунгур, ул. Ситникова, 62

(наименование, ОГРН, ИНН, КПП, местонахождение)

Руководитель
(уполномоченное лицо)

Директор

(должность)




Н.В. Ершова

(расшифровка подписи)

Исполнитель

Заместитель главного бухгалтера

(должность)



Е.А. Леушанова

(расшифровка подписи)

7-10-08, cbu-kmr@mail.ru

(телефон, e-mail)

12 января 2025 г.