



А К Т И В

	Код строки	На начало года				На конец отчетного периода			
		Действительность с целевыми средствами	Действительность по государственному заданию	принносящая доходность	итого	Действительность с целевыми средствами	Действительность по государственному заданию	принносящая доходность	итого
		3	4	5	6	7	8	9	10
Права пользования активами (011100000)** (остаточная стоимость), всего	100	-	-	-	-	-	-	-	-
из них:									
Долгосрочные									
Биологические активы (011300000)** (остаточная стоимость)	101	-	-	-	-	-	-	-	-
Вложения в нефинансовые активы (010600000), всего	110	-	-	-	-	-	-	-	-
из них:									
внеоборотные	120	-	-	-	-	-	-	-	-
Нефинансовые активы в пути (010700000)	121	-	-	-	-	-	-	-	-
Затраты на изготовление готовой продукции, выполнение работ, услуг (010900000)	130	-	-	-	-	-	-	-	-
Расходы будущих периодов (040150000)	150	-	-	-	-	-	-	-	-
Затраты на биотрансформацию (011000000)	160	-	43 435,97	-	43 435,97	-	39 723,86	-	39 723,86
Итого по разделу I	170	-	-	-	-	-	-	-	-
(стр. 030 + стр. 060 + стр. 070 + стр. 080 + стр. 100 + стр. 110 + стр. 120 + стр. 130 + стр. 150 + стр. 160 + стр. 170)	190	170 508,53	8 271 724,68	504 577,57	8 946 810,78	113 369,63	8 047 086,11	864 512,01	9 024 967,75
<b>II. Финансовые активы</b>									
Денежные средства учреждения (020100000), всего	200	283 937,38	855 673,53	7 945,01	1 147 555,92	-	1 761 432,35	84 799,07	1 846 231,42
в том числе:									
на лицевых счетах учреждения в органе казначейства (020110000)	201	283 937,38	855 673,53	7 945,01	1 147 555,92	-	1 761 432,35	84 799,07	1 846 231,42
в кредитной организации (020120000), всего	203	-	-	-	-	-	-	-	-
из них:									
на депозитах (020122000), всего	204	-	-	-	-	-	-	-	-
из них:									
Долгосрочные	205	-	-	-	-	-	-	-	-
в иностранной валюте и драгоценных металлах (020127000)	206	-	-	-	-	-	-	-	-
в кассе учреждения (020130000)	207	-	-	-	-	-	-	-	-
Финансовые вложения (020400000), всего	240	-	-	-	-	-	-	-	-
из них:									
Долгосрочные	241	-	-	-	-	-	-	-	-
Долгосрочная задолженность по доходам (020500000, 020900000), всего	250	-	-	105 812,40	105 812,40	2 832 878,00	129 429 600,00	99 038,43	132 361 516,43
из них:									
Долгосрочная задолженность по выплатам (020600000, 020800000, 303000000), всего	260	115 974,04	101 313,14	41 477,86	258 765,04	-	92 455,65	4 659,08	97 114,73
из них:									
Долгосрочная	261	-	-	-	-	-	-	-	-

А К Т И В	Код строки	На начало года				На конец отчетного периода			
		Деятельность с целевыми средствами	Деятельность по государственному заданию	принносящая доход деятельность	итого	деятельность с целевыми средствами	деятельность по государственному заданию	принносящая доход деятельность	итого
	2	3	4	5	6	7	8	9	10
Расчеты по займам (ссудам) (020700000), всего	270	-	-	-	-	-	-	-	-
из них:									
допосрочные	271	-	-	-	-	-	-	-	-
Прочие расчеты с дебиторами (021000000), всего	280	-	-	-	-	-	-	-	-
из них:									
расчеты по налоговым вычетам по НДС (021010000)	282	-	-	-	-	-	-	-	-
Вложения в финансовые активы (021500000)	290	-	-	-	-	-	-	-	-
<b>Итого по разделу II</b> (стр. 200 + стр. 240 + стр. 250 + стр. 260 + стр. 270 + стр. 280 + стр. 290)	340	399 911,42	956 986,67	155 235,27	1 512 133,36	2 832 878,00	131 283 488,00	188 496,58	134 304 862,58
<b>БАЛАНС (стр. 190 + стр. 340)</b>	350	570 419,95	9 228 711,35	659 812,84	10 458 944,14	2 946 247,63	139 330 574,11	1 053 008,59	143 329 830,33

П А С С И В

	Код строки	На начало года				На конец отчетного периода			
		Деятельность с ценными бумагами	Деятельность по государственному задаанию	приносящая доход Деятельность	итого	Деятельность с ценными бумагами	Деятельность по госу-дарствен- ному задаанию	приносящая доход Деятельность	итого
	2	3	4	5	6	7	8	9	10
<b>III. Обязательства</b>									
Расчеты с кредиторами по долговым обязательствам (030100000), всего	400	-	-	-	-	-	-	-	-
из них:									
долгосрочные	401	-	-	-	-	-	-	-	-
Кредиторская задолженность по выплатам (030200000, 020800000, 030402000, 030403000), всего	410	19 545,94	-	-	108 222,54	-	-	-	-
из них:									
долгосрочная	411	-	-	-	-	-	-	-	-
Расчеты по платежам в бюджеты (030300000)	420	283 937,38	-	-	283 937,38	-	-	-	-
в том числе:									
расчеты по средствам, полученным во временное распоряжение (030401000)	431	-	-	-	-	-	-	-	-
внутрибюджетные расчеты (030404000)	432	X	X	-	-	X	X	-	-
расчеты с прочими кредиторами (030408000)	433	-	-	-	-	-	-	-	-
расчеты по налоговым вычетам по НДС (021010000)	434	-	-	-	-	-	-	-	-
расчеты по выплатам товарной по договору простого товарищества (030418000)	436	-	-	-	-	-	-	-	-
Кредиторская задолженность по доходам (020500000, 020900000), всего	470	-	-	-	12 200,00	-	-	-	-
из них:									
долгосрочная	471	-	-	-	12 200,00	-	-	-	9 540,00
Расчеты с учредителями (021006000)	480	-	-	-	-	-	-	-	-
Доходы будущих периодов (040140000)	510	115 974,04	-	30 031 725,33	30 031 725,33	-	35 953 391,33	-	35 953 391,33
Резервы предстоящих расходов (040160000)	520	-	2 785 028,29	83 529,92	199 503,96	2 832 878,00	129 429 600,00	62 647,44	132 325 125,44
Итого по разделу III	550	-	-	-	2 785 028,29	-	2 449 416,17	-	2 449 416,17
(стр. 400 + стр. 410 + стр. 420 + стр. 430 + стр. 470 + стр. 480 + стр. 510 + стр. 520)	550	419 457,36	-	32 905 430,22	95 729,92	33 420 617,50	167 832 407,50	72 187,44	170 737 472,94
<b>IV. Финансовый результат</b>									
Финансовый результат экономического субъекта	570	150 962,59	-23 676 718,87	564 082,92	-22 961 673,36	113 369,63	-28 501 833,39	980 821,15	-27 407 642,61
<b>БАЛАНС (стр. 550 + стр. 570)</b>	<b>700</b>	<b>570 419,95</b>	<b>9 228 711,35</b>	<b>659 812,84</b>	<b>10 458 944,14</b>	<b>2 946 247,63</b>	<b>139 330 574,11</b>	<b>1 053 008,59</b>	<b>143 329 830,33</b>


\* Данные по этим строкам в валюту баланса не входят.  
 \*\* Данные по этим строкам приводятся с учетом амортизации и (или) обесценения нефинансовых активов.





Номер забалансового счета	Наименование забалансового счета, показатели	Код стро-ми	Деятельность с целевыми средствами	Деятельность по государственному заданию	На начало года		итого	Деятельность с целевыми средствами	Деятельность по государственному заданию	На конец отчетного периода	
					приносщая доход	деятельность				приносщая доход	деятельность
1	2	3	4	5	6	7	8	9	10	11	
30	Расчеты по исполнению денежных обязательств через третьих лиц	290	-	-	-	-	-	-	-	-	
31	Акции по номинальной стоимости	300	-	-	-	-	-	-	-	-	
38	Сметная стоимость создания (реконструкции) объекта концессии	310	-	-	-	-	-	-	-	-	
39	Доходы от инвестиций на создание и (или) реконструкцию объекта концессии	320	-	-	-	-	-	-	-	-	
40	Финансовые активы в управляющих компаниях	330	-	-	-	-	-	-	-	-	
45	Доходы и расходы по долгосрочным договорам строительного подряда	350	-	-	-	-	-	-	-	-	
49	Непривязанный результат объекта инвестирования	360	-	-	-	-	-	-	-	-	


Руководитель

  
(подпись)

Т.С. Пучкова

(расшифровка подписи)

Главный бухгалтер


  
(подпись)

Н.Л. Смирягина

(расшифровка подписи)

Централизованная бухгалтерия  
 МКУ "СБУ", ОГРН 1185958054820, ИНН 5917004830, КПП 5917004801, 617470, Пермский край, г.Кунгур, ул. Ситникова, 62  
 (информация об ОГРН, ИНН, КПП, местонахождении)

Руководитель


  
(подпись)

Е.А. Левканова

Директор

(расшифровка подписи)

Заместитель главного бухгалтера

  
(подпись)

Е.А. Левканова

(расшифровка подписи)

7-10-08, бухгалтер@mail.ru  
 (телефон, e-mail)

Н.В. Ершова

(расшифровка подписи)

Исполнитель

12 января 2025 г.